



USB RECHARGEABLE BEACON™ HARD HAT LIGHT LUMIÈRE DE BEACON™ DE RECHARGEABLE DE USB POUR CASQUE DE PROTECTION LUZ DEL CASCO BEACON™ RECARGABLE CON USB

IMPORTANT SAFETY INSTRUCTIONS

WARNING READ AND UNDERSTAND ALL INSTRUCTIONS. Failure to follow all instructions listed below, may result in electric shock, fire and/or serious personal injury.
SAVE THESE INSTRUCTIONS

1. **SAVE THESE INSTRUCTIONS - THIS MANUAL CONTAINS IMPORTANT SAFETY AND OPERATING INSTRUCTIONS FOR THE REDLITHIUM™ USB BATTERY AND USB RECHARGEABLE LIGHT.**
2. **USE AND CHARGE ONLY REDLITHIUM™ USB BATTERIES IN THIS USB RECHARGEABLE LIGHT. OTHER TYPES OF BATTERIES MAY CAUSE PERSONAL INJURY AND DAMAGE.**
3. **BEFORE USING THE BATTERY AND LIGHT, READ THIS OPERATOR'S MANUAL AND ALL LABELS ON THE BATTERY AND LIGHT.**
4. **USE ONLY WITH LISTED/CERTIFIED ITC POWER SUPPLY.** Others may result in a risk of fire, electric shock or personal injury.
5. **AVOID DANGEROUS ENVIRONMENTS.** Do not charge battery in rain, snow, damp or wet locations. Do not use battery or charger in the presence of explosive atmospheres (gaseous fumes, dust or flammable materials) because sparks may be generated when inserting or removing battery, possibly causing fire.
6. **CHARGE IN A WELL VENTILATED AREA.** Do not block charger vents. Keep them clear to allow proper ventilation. Do not allow smoking or open flames near a charging battery. Vented gases may explode.
7. **MAINTAIN CORD.** When unplugging charger, pull plug rather than cord to reduce the risk of damage to the electrical plug and cord. Never carry charger by its cord. Keep cord from heat, oil and sharp edges. Make sure cord will not be stepped on, tripped over or subjected to damage or stress. Do not use charger with damaged cord or plug. Have a damaged charger replaced immediately.
8. **USE ONLY RECOMMENDED ATTACHMENTS.** Use of an attachment not recommended or sold by the battery charger or battery manufacturer may result in a risk of fire, electric shock or personal injury.
9. **TO REDUCE THE RISK OF ELECTRIC SHOCK,** always unplug charger before cleaning or maintenance.
10. **DO NOT BURN OR INCINERATE BATTERY PACKS.** Battery may explode, causing personal injury or damage. Toxic fumes and materials are created when battery are burned.
11. **DO NOT CRUSH, DROP, OR DAMAGE** battery. Do not use a battery or charger that has received a sharp blow, been dropped, run over, or damaged in any way (e.g., pierced with a nail, hit with a hammer, stepped on).
12. **DO NOT DISASSEMBLE.** Incorrect reassembly may result in the risk of electric shock, fire or exposure to battery chemicals. If it is damaged, take it to a MILWAUKEE service facility.
13. **BATTERY CHEMICALS CAUSE SERIOUS BURNS.** Never allow contact with skin, eyes, or mouth. If a damaged battery leaks battery chemicals, use rubber or neoprene gloves to dispose of it. If skin is exposed to battery fluids, wash with soap and water and rinse with vinegar. If eyes are exposed to battery chemicals, immediately flush with water for 20 minutes and seek medical attention. Remove and dispose of contaminated clothing.
14. **DO NOT SHORT CIRCUIT.** A short-circuited battery pack may cause fire, personal injury, and product damage. A battery pack will short circuit if a metal object makes a connection between the positive and negative contacts on the battery pack. Do not place a battery pack near anything that may cause a short circuit, such as coins, keys or nails in your pocket.
15. **DO NOT ALLOW FLUIDS TO FLOW INTO BATTERY PACK.** Corrosive or conductive fluids, such as seawater, certain industrial chemicals, and bleach or bleach containing products, etc., can cause a short circuit.
16. **STORE** in a cool, dry place. Do not store battery where temperatures may exceed 120°F (50°C) such as in direct sunlight, a vehicle or metal building during the summer.
17. **TO REDUCE THE RISK OF INJURY, CLOSE SUPERVISION IS NECESSARY** when an appliance is used near children.
18. **STORE IDLE LIGHT OUT OF REACH OF CHILDREN.** Warm lights can become hazardous in the hands of children.
19. **KNOW YOUR LIGHT.** Read this manual carefully to learn your light's applications and limitations as well as potential hazards associated with this type of light.
20. **MAINTAIN LABELS AND NAMEPLATES.** These carry important information. If unreadable or missing, contact a MILWAUKEE service facility for a free replacement.

USB RECHARGEABLE LIGHT

WARNING Use and charge only REDLITHIUM™ USB batteries in this USB rechargeable light. Other types of batteries may cause personal injury and damage.

- Inserting the Battery
1. Open the battery door.
 2. Line up the battery with the compartment and fully insert the battery.
 3. Close the battery door.

- Charging the Battery
1. Plug your USB cable into a power source such as an AC wall adaptor, computer or car port.
 2. Lift the rubber cover to expose the micro USB port. Insert the micro USB plug into the micro USB port. Users may experience longer charge times from laptops and other power sources.
 3. The indicator light will display the charging status:
Red Solid: Charging, 0-79% charged
Green Flashing: Charging, 80-99% charged
Green Solid: 100% Charged
Red/Green Flashing: Damaged or Faulty Battery
- If the light indicator flashes red and green, check that the battery is fully seated into the bay. Remove the battery and reinsert. If the light continues to flash red and green, the battery may be extremely hot or cold, or wet. Allow the battery to cool down, warm up, or dry out and then reinsert. If the problem persists, contact a MILWAUKEE service facility.

CAUTION To reduce the risk of injury, do not stare at the operating light source.

Headlamp

Clip the light onto the strap and use the buckle to adjust the strap to the required size. Use the included clips to attach to a hard hat. Rotate the light up or down as needed.

Press the power button **Ⓢ** to turn the light on and off. Press the mode button to cycle through Spot/Flood, Flood High, Flood Medium, Flood Low, and Spot.

The fuel gauge will display the battery life:

- Green Solid: 50-100% remaining
- Yellow Solid: 1-49% remaining
- Red Solid: 3-10% remaining
- Red Flashing: 0-3% remaining

Operation

During use, when the battery charge reaches 3%, the main LED and charge indicator will flash, indicating up to 5 minutes of runtime remains. Prior to immediate shutdown, the main LED will flash 3 times, then the light is turned on when battery capacity is already 0-3%.

BEACON™ Light

Press the power button **Ⓢ** to cycle through on, strobe and off. Press and hold the power button **Ⓢ** to turn off without cycling.

WARNING To reduce the risk of injury, always unplug the charger and remove the battery from the charger before performing any maintenance. The charger and battery have no internal serviceable parts. Never disassemble the battery or charger.

Maintenance and Storage

Store your charger in a cool, dry place. As a general practice, it is best to unplug battery chargers and remove batteries when not in use. No battery damage will occur, however, if the charger and battery are left plugged in.

WARNING To reduce the risk of injury and damage, never immerse your battery or charger in liquid or allow a liquid to flow inside them.

Cleaning

Clean out dust and debris from charger vents and electrical contacts by blowing with compressed air. Use only mild soap and a damp cloth to clean the battery and charger, keeping away from all electrical contacts. Certain cleaning agents and solvents are harmful to plastics and other insulated parts. Some of these include gasoline, turpentine, lacquer thinner, paint thinner, chlorinated cleaning solvents, ammonia and household detergents containing ammonia. Never use flammable or combustible solvents around batteries, charger, or tools.

SERVICE - UNITED STATES
1-800-SAWDUST (1.800.729.3878)
Monday-Friday, 7:00 AM - 6:30 PM CST
or visit www.milwaukeeetool.com

Contact Corporate After Sales Service Technical Support with technical, service/repair, or warranty questions.
Email: metproductsupport@milwaukeeetool.com
Become a Heavy Duty Club Member at www.milwaukeeetool.com to receive important notifications regarding your tool purchases.

SERVICE - CANADA
Milwaukee Tool (Canada) Ltd
1.800.268.4015
Monday-Friday, 7:00 AM - 4:30 PM CST or visit www.milwaukeeetool.ca

LIMITED WARRANTY - USA & CANADA
Every MILWAUKEE REDLITHIUM™ USB battery and charger* is warranted to the original purchaser only to be free from defects in material and workmanship. Subject to certain exceptions, MILWAUKEE will repair or replace any part on a personal lighting product which, after examination, is determined by MILWAUKEE to be defective in material or workmanship for a period of two (2) years after the date of purchase unless otherwise noted. Return of the REDLITHIUM™ USB battery or charger to a MILWAUKEE factory Service Center location or MILWAUKEE Authorized Service Station, freight prepaid and insured, is required. For the proper shipping procedure of battery packs, contact 1.800.SAWDUST (1.800.729.3878), or go to www.milwaukeeetool.com. A copy of the proof of purchase should be included with the return product. This warranty does not apply to damage that MILWAUKEE determines to be from repairs made or attempted by anyone other than MILWAUKEE authorized personnel, misuse, alterations, abuse, normal wear and tear, lack of maintenance, or accidents.
Normal Wear: This warranty does not cover repair or replacement when normal use has exhausted the life of a part including, but not limited to charging cables, and wall plugs.
*This warranty does not cover any cordless product sold with the REDLITHIUM™ USB battery and/or charger. There are separate and distinct warranties available for these products.
ACCEPTANCE OF THE EXCLUSIVE REPAIR AND REPLACEMENT REMEDIES DESCRIBED HEREIN IS A CONDITION OF THE CONTRACT FOR THE PURCHASE OF EVERY MILWAUKEE PRODUCT. IN NO EVENT SHALL MILWAUKEE BE LIABLE FOR ANY INCIDENTAL, SPECIAL, CONSEQUENTIAL OR PUNITIVE DAMAGES, OR FOR ANY COSTS, ATTORNEY FEES, EXPENSES, LOSSES OR DELAYS ALLEGED TO BE AS A CONSEQUENCE OF ANY DAMAGE TO, FAILURE OF, OR DEFECT IN ANY PRODUCT INCLUDING, BUT NOT LIMITED TO, ANY CLAIMS FOR LOSS OF PROFITS. SOME STATES DO NOT ALLOW THE EXCLUSION OR LIMITATION OF INCIDENTAL OR CONSEQUENTIAL DAMAGES, SO THE ABOVE LIMITATION MAY NOT APPLY TO YOU. THIS WARRANTY IS EXCLUSIVE AND IN LIEU OF ALL OTHER EXPRESS WARRANTIES, WRITTEN OR ORAL, TO THE EXTENT PERMITTED BY LAW, MILWAUKEE DISCLAIMS ANY IMPLIED WARRANTIES, INCLUDING WITHOUT LIMITATION ANY IMPLIED WARRANTY OF MERCHANTABILITY OR FITNESS FOR A PARTICULAR USE OR PURPOSE. TO THE EXTENT SUCH DISCLAIMER IS NOT PERMITTED BY LAW, SUCH IMPLIED WARRANTIES ARE LIMITED TO THE DURATION OF THE APPLICABLE EXPRESS WARRANTY AS DESCRIBED ABOVE. SOME STATES DO NOT ALLOW LIMITATIONS ON HOW LONG AN IMPLIED WARRANTY LASTS, SO THE ABOVE LIMITATION MAY NOT APPLY TO YOU. THIS WARRANTY GIVES YOU SPECIFIC LEGAL RIGHTS, AND YOU MAY ALSO HAVE OTHER RIGHTS WHICH VARY FROM STATE TO STATE. This warranty applies to product sold in the U.S.A. and Canada only. Please consult the Find a Service Center Search in the Parts & Service section of MILWAUKEE's website www.milwaukeeetool.com or call 1.800.SAWDUST (1.800.729.3878) to locate your nearest MILWAUKEE factory Service Center location.

LIMITED WARRANTY - USA & CANADA
Every MILWAUKEE Personal Lighting Product** (see exceptions below) is warranted to the original purchaser only to be free from defects in material and workmanship. Subject to certain exceptions, MILWAUKEE will repair or replace any part on a personal lighting product which, after examination, is determined by MILWAUKEE to be defective in material or workmanship for the lifetime of the personal lighting product. Return of the personal lighting product to a MILWAUKEE factory Service Center location or MILWAUKEE Authorized Service Station, freight prepaid and insured, is required. A copy of the proof of purchase should be included with the return product. This warranty does not apply to damage that MILWAUKEE determines to be from repairs made or attempted by anyone other than MILWAUKEE authorized personnel, misuse, alterations, abuse, normal wear and tear, lack of maintenance, accidents, or caused by alkaline batteries.
Normal Wear: This warranty does not cover repair or replacement when normal use has exhausted the life of a part including, but not limited to clips, straps, charging cables, wall plugs, and rubber gaskets. This warranty does cover the LED in the personal lighting products, subject to the limitations herein.
*This warranty does not cover Cordless Battery Packs or Chargers. There are separate and distinct warranties available for these products.
ACCEPTANCE OF THE EXCLUSIVE REPAIR AND REPLACEMENT REMEDIES DESCRIBED HEREIN IS A CONDITION OF THE CONTRACT FOR THE PURCHASE OF EVERY MILWAUKEE PRODUCT. IN NO EVENT SHALL MILWAUKEE BE LIABLE FOR ANY INCIDENTAL, SPECIAL, CONSEQUENTIAL OR PUNITIVE DAMAGES, OR FOR ANY COSTS, ATTORNEY FEES, EXPENSES, LOSSES OR DELAYS ALLEGED TO BE AS A CONSEQUENCE OF ANY DAMAGE TO, FAILURE OF, OR DEFECT IN ANY PRODUCT INCLUDING, BUT NOT LIMITED TO, ANY CLAIMS FOR LOSS OF PROFITS. SOME STATES DO NOT ALLOW THE EXCLUSION OR LIMITATION OF INCIDENTAL OR CONSEQUENTIAL DAMAGES, SO THE ABOVE LIMITATION OR EXCLUSION MAY NOT APPLY TO YOU. THIS WARRANTY IS EXCLUSIVE AND IN LIEU OF ALL OTHER EXPRESS WARRANTIES, WRITTEN OR ORAL, TO THE EXTENT PERMITTED BY LAW, MILWAUKEE DISCLAIMS ANY IMPLIED WARRANTIES, INCLUDING WITHOUT LIMITATION ANY IMPLIED WARRANTY OF MERCHANTABILITY OR FITNESS FOR A PARTICULAR USE OR PURPOSE. TO THE EXTENT SUCH DISCLAIMER IS NOT PERMITTED BY LAW, SUCH IMPLIED WARRANTIES ARE LIMITED TO THE DURATION OF THE APPLICABLE EXPRESS WARRANTY AS DESCRIBED ABOVE. SOME STATES DO NOT ALLOW LIMITATIONS ON HOW LONG AN IMPLIED WARRANTY LASTS, SO THE ABOVE LIMITATION MAY NOT APPLY TO YOU. THIS WARRANTY GIVES YOU SPECIFIC LEGAL RIGHTS, AND YOU MAY ALSO HAVE OTHER RIGHTS WHICH VARY FROM STATE TO STATE. This warranty applies to product sold in the U.S.A. and Canada only. Please consult the Find a Service Center Search in the Parts & Service section of MILWAUKEE's website www.milwaukeeetool.com or call 1.800.SAWDUST (1.800.729.3878) to locate your nearest MILWAUKEE factory Service Center location.

INSTRUCTIONS DE SÉCURITÉ IMPORTANTES

AVERTISSEMENT LIRE ET COMPRENDRE TOUTES LES INSTRUCTIONS. Le non-respect des instructions ci-après peut entraîner des chocs électriques, des incendies et/ou des blessures graves.

CONSERVER CES INSTRUCTIONS

1. **GARDEZ CES INSTRUCTIONS - CE MANUEL CONTIENT DES INSTRUCTIONS D'OPÉRATION ET SÉCURITÉ IMPORTANTES À PROPOS DE LA PILE RECHARGEABLE PAR USB REDLITHIUM™ AINSI QUE LA LAMPE RECHARGEABLE PAR USB.**
2. **N'UTILISEZ NI NE CHARGEZ QUE LES PILES RECHARGEABLES PAR USB REDLITHIUM™ DANS CETTE LAMPE DE POCHE RECHARGEABLE PAR USB. D'AUTRES TYPES DE PILES POURRONT ENTRAÎNER DES BLESSURES ET DOMMAGES.**
3. **AVANT D'UTILISER LA PILE ET LA LAMPE DE POCHE, LISEZ CE MANUEL DE L'OPÉRATEUR AINSI QUE TOUTES LES ÉTIQUETTES QUI SE TROUVERONT SUR LA LAMPE DE POCHE ET LA PILE.**
4. **N'UTILISEZ QUE D'ALIMENTATION ÉLECTRIQUE LISTÉE/CERTIFIÉE TI.** D'autres pourront entraîner des risques d'incendie, chocs électriques ou blessures.
5. **ÉVITEZ DES MILIEUX DANGEREUX.** Ne chargez pas la pile dans des milieux ayant de la pluie, neige, humidité ni d'environnements mouillés. N'utilisez pas la pile ni le chargeur dans des atmosphères explosives (ayant des vapeurs gazeuses, poudre ou matériel inflammable) parce que des étincelles pourront être créées lorsque la pile est insérée ou retirée, pouvant bien provoquer des incendies.
6. **CHARGEZ-LA DANS UN ESPACE BIEN AÉRÉ.** Ne bloquez pas les bouches du chargeur. Préservez-les propres pour assurer une bonne aération. Ne laissez pas de fumées ni flammes décontrôlées près d'une pile du chargeur. Les gaz aérés pourront exploser.
7. **PRÉSERVEZ LE FIL.** Lorsque le chargeur est débranché, tirez de la fiche en lieu du fil afin de réduire les risques de dommages sur tous les deux. Ne portez jamais le chargeur par son fil. Ne laissez pas que le fil soit exposé à chaleur, huile ni aux bords tranchants. Assurez-vous de laisser le fils dans un endroit où il ne pourra pas être marché, trébuché ou endommagé ni sous contrainte. N'utilisez pas le chargeur avec une fiche ou un fil endommagés. Demandez que le chargeur endommagé soit remplacé immédiatement.
8. **N'UTILISEZ QUE LES ACCESSOIRES RECOMMANDÉS.** L'utilisation d'un accessoire que ne soit pas recommandé ou vendu par le fabricant de la pile ou le chargeur pourra entraîner des risques d'incendies, chocs électriques ou blessures.
9. **AFIN DE RÉDUIRE LE RISQUE DE CHOC ÉLECTRIQUE,** débranchez toujours le chargeur avant de le nettoyer ou l'entretenir.
10. **NE BRÛLEZ PAS NI N'INCINÉREZ PAS LES BLOC-PILES.** La pile pourra exploser, en entraînant des dommages ou blessures. Des vapeurs ou matériaux toxiques sont créés lorsque la pile est brûlée.
11. **N'ÉCRASEZ PAS LA PILE, NE LA LAISSEZ PAS TOMBER NI NE L'ENDOMMAGEZ PAS.** N'utilisez pas une pile ni un chargeur qui ait reçu un coup sec, été marché, écrasé ou endommagé de n'importe quelle forme (par exemple, perçé par un clou, frappé par un marteau, marché).
12. **NE LE DÉSASSEMBLEZ PAS.** Le démantèlement incorrect peut entraîner un risque de chocs électriques, incendie ou exposition à produits chimiques. Si l'outil est endommagé, amenez-le au centre de service MILWAUKEE.
13. **LES PRODUITS CHIMIQUES ENTRAÎNENT DES BRÛLURES GRAVES.** Ne permettez pas qu'ils entrent en contact avec la peau, les yeux ni la bouche. Si de la pile endommagée des produits chimiques se coulent, utilisez des gants en caoutchouc ou néoprène pour se débarrasser d'elle. Si la peau est exposée à des fluides de la pile, lavez-la avec du savon et de l'eau et rincez-la avec du vinaigre. Si les yeux sont exposés aux produits chimiques de la pile, lavez-les avec pleine de l'eau pendant 20 minutes et consultez un médecin. Retirez les vêtements contaminés et se débarrassez d'eux.
14. **NE PAS COURT-CIRCUITER.** Un bloc-piles court-circuité pourra mener un incendie, des blessures physiques et endommager le produit. Un bloc-piles court-circuitera si un objet métallique établit une connexion entre les contacts positif et négatif du bloc-piles. Mettre le bloc-piles à l'écart de tout ce qui pourra causer un court-circuit, tel que des pièces de monnaie, des clés ou des clous dans votre poche.
15. **NE PAS LAISSER LES FLUIDES ENTRER DANS LE BLOC-PILES.** Les fluides corrosifs et conducteurs, tels que l'eau de mer, quelques produits chimiques industriels et solutions d'eau de Javel ou d'autres produits ayant de l'hypochlorite, etc., pourront provoquer des courts-circuits.
16. **L'ENTREPOSEZ** dans un endroit sec et bien aéré. Ne mettez la pile ou les températures pourront dépasser les 50 °C (120 °F), tels que la lumière du soleil, un véhicule ou un bâtiment en acier en été.
17. **AFIN DE RÉDUIRE LE RISQUE DE BLESSURES, SUPERVISION ÉTROITE EST REQUISE** quand un appareil est utilisé près d'enfants.
18. **TENEZ L'INDICATEUR DE REPOS HORS DE LA PORTÉE DES ENFANTS.** Des lumières chaudes peuvent être dangereuses dans la portée des enfants.
19. **CONNAISSEZ VOTRE LAMPE.** Lisez attentivement ce manuel de l'opérateur pour savoir à propos des applications et limitations de la lampe ainsi que les dangers possibles liés à ce type de lampe.
20. **PRÉSERVEZ LES ÉTIQUETTES ET PLAQUES NOMINATIVES.** Elles présentent d'information importante. Si elle est illisible ou manquante, contactez un centre de service MILWAUKEE afin de recevoir un outil substitutif gratuit.

LIRE ET CONSERVER TOUTES LES INSTRUCTIONS POUR RÉFÉRENCE FUTURE. SPÉCIFICATIONS

No de Cat. 2116-20
Voltage d'entrée par USB 5 DC
Ampérage d'entrée par USB 0,1 - 2,1 A
Voltage de sorti 4 DC
Ampérage de sorti 2,1 A
REDLITHIUM™ Bloc-piles USB
Voltage..... 4 CD
Température opérative
Pile et produit 4°C to 40°C (40°F to 104°F)
Pile et outil -18°C to 60°C (0°F to 140°F)
No de Cat. de la prise d'alimentation 44-66-1202

PICTOGRAPHIE

- V** Volts
- Courant direct
- A** Ampères
- ⚠** Ne pas regarder la source de lumière de fonctionnement
- Lisez le manuel de l'opérateur
- Recyclage correct des batteries
- BFP** Rétro-alimentation protégée
- Commission à l'Énergie de la Californie

BLOC-PILES

AVERTISSEMENT Pour réduire le risque d'incendie, de blessures corporelles et de dommages causés par un court-circuit, ne jamais immerger l'outil, le bloc-piles ou le chargeur dans un liquide ou laisser couler un fluide à l'intérieur de celui-ci. Les fluides corrosifs ou conducteurs, tels que l'eau de mer, certains produits chimiques industriels, les produits de blanchiment ou de blanchiment, etc., peuvent provoquer un court-circuit.

Entreposage et entreposage

Ne pas exposer votre bloc-piles ni vos outils sans fil à l'eau ou la pluie, ou les laisser prendre l'humidité. Cela pourrait endommager l'outil et le bloc-piles. Ne pas utiliser d'huile ou solvants pour nettoyer ou lubrifier votre bloc-piles. Le boîtier du bloc-piles risque de devenir cassant ou de se fendiller, causant un risque de blessure. Entreposer les blocs-piles à température ambiante à l'abri de l'humidité. Ne pas les entreposer dans un endroit humide où la corrosion des bornes peut survenir. Comme pour d'autres types de batteries, une perte permanente de capacité peut survenir si le bloc-piles est entreposé pendant longtemps à haute température (48°C/120°F). Les piles Li-ion MILWAUKEE maintiennent leur charge pendant plus longtemps que les autres types de piles. Après un an d'entreposage, rechargez le bloc-piles comme d'habitude.

AVERTISSEMENT Pour réduire le risque d'explosion, ne jamais brûler un bloc-piles, même s'il est endommagé ou complètement déchargé. Lorsqu'il est brûlé, des matières et vapeurs toxiques sont produites.

INSTRUCTIONS FOR FUTURE REFERENCE. SPECIFICATIONS

Cat. No. 2116-20
USB Input Volts 5 DC
USB Input Amps 0,1 - 2,1 A
Output Volts 4 DC
Output Amps 2,1 A
REDLITHIUM™ USB Batteries
Volts..... 4 DC
Operating Temperature
Battery and Charger 40°F to 104°F (4°C to 40°C)
Battery and Tool..... 0°F to 140°F (-18°C to 60°C)
Power Supply Cat. No. 44-66-1202

SYMBOLY

- V** Volts
- Direct Current
- A** Amps
- ⚠** Do not stare at the operating light source
- Read Operator's Manual
- Properly Recycle Batteries
- BFP** Backfeed Protected
- California Energy Commission

BATTERY

WARNING To reduce the risk of fire, personal injury, and product damage due to a short circuit, never immerse your tool, battery pack or charger in fluid or allow a fluid to flow inside them. Corrosive or conductive fluids, such as seawater, certain industrial chemicals, and bleach or bleach containing products, etc., can cause a short circuit.

Maintenance and Storage

Do not expose your battery or cordless tools to water or rain, or allow them to get wet. This could damage the tool and battery. Do not use oil or solvents to clean or lubricate your battery. The plastic casing will become brittle and crack, causing a risk of injury. Store batteries at room temperature away from moisture. Do not store in damp locations where corrosion of terminals may occur. As with other battery types, permanent capacity loss can result if the pack is stored for long periods of time at high temperatures (over 120° F). MILWAUKEE Li-Ion batteries maintain their charge during storage longer than other battery types. After about a year of storage, charge the battery as normal.

WARNING To reduce the risk of injury or explosion, never burn or incinerate a battery pack even if it is damaged, dead or completely discharged. When burned, toxic fumes and materials are created.

Disposing of MILWAUKEE Li-Ion Battery

MILWAUKEE Li-Ion batteries are more environmentally friendly than some other types of power tool batteries. Always dispose of your battery according to federal, state and local regulations. Contact a recycling agency in your area for recycling locations. Even discharged batteries contain some energy. Before disposing, use electrical tape to cover the terminals to prevent the battery from shorting, which could cause a fire or explosion.

RBRC Battery Recycling Seals

The RBRC™ Battery Recycling Seals (see "Symbology") on your batteries indicate that MILWAUKEE has arranged for the recycling of that battery with the Rechargeable Battery Recycling Corporation (RBRC). At the end of your battery's useful life, return the battery to a MILWAUKEE Branch Office/Service Center or the participating retailer nearest you. For more information, visit the RBRC web site at www.rbrc.org.

MILWAUKEE TOOL

Mise au rebut du bloc-piles Li-ion MILWAUKEE

Les blocs-piles Li-ion MILWAUKEE sont plus écologiques que d'autres types de piles pour outils portables. Mettre au rebut votre bloc-piles conformément aux réglementations locales, nationales et fédérales. Contacter une agence de recyclage dans votre région pour les lieux de recyclage. Même déchargés, les blocs-piles contiennent un peu d'énergie. Avant la mise au rebut, utiliser du ruban isolant pour recouvrir les contacts pour empêcher la mise en court-circuit, laquelle pourrait causer un incendie ou une explosion.

Sceaux de recyclage des blocs-piles RBRC

Les sceaux de recyclage des batteries RBRC™ (voir « Symbologie ») sur vos blocs-piles indiquent que MILWAUKEE a pris des dispositions pour le recyclage de ce bloc-piles avec la Société de recyclage des piles rechargeables (RBRC). A la fin de la durée de vie utile du bloc-piles, le retourner à une succursale ou un centre de service MILWAUKEE ou au détaillant participant le plus proche de chez vous. Pour plus d'informations, consulter le site Web de RBRC www.rbrc.org.

LUMINEUSE DE RECHARGEABLE PAR USB

AVERTISSEMENT N'utilisez ni ne chargez que les piles USB REDLITHIUM® dans cette lampe rechargeable par USB. D'autres types de piles pourraient entraîner des blessures et dommages.

Pour insérer la pile

- Ouvrez le couvercle de la batterie.
- Alignez la batterie avec le compartiment et insérez la batterie.
- Fermez le couvercle des piles.

Pour charger la pile

- Branchez son câble USB sur une prise électrique, tel qu'un adaptateur mural CA, ordinateur ou prise de voiture.
- Élevez le couvercle de caoutchouc pour exposer la prise micro USB. Insérez l'adaptateur micro USB dans la prise micro USB. Les utilisateurs peuvent éprouver des temps de charge plus longs à partir des ordinateurs portables et autres sources d'alimentation.
- L'indicateur lumineux affichera le statut de charge :
 - Lumière rouge fixe : En charge, 0 - 79% chargée
 - Lumière verte intermittente : En charge, 80 - 99% chargée
 - Lumière verte fixe : 100% chargée
 - Lumière rouge/verte intermittente : Pile endommagée ou défectueuse
Si l'indicateur lumineux affiche une lumière rouge et verte alternativement, révisez que la pile ait été mise à fond. Retirez la pile et remettez-la. Si l'indicateur lumineux affiche encore une lumière rouge et verte, la pile pourra être extrêmement froide, chaude ou mouillée. Laissez la pile se refroidir, se réchauffer ou se sécher ; après, remettez-la. Si le problème persiste encore, contactez un centre de service MILWAUKEE.

Opération

PRÉCAUTION Afin de réduire le risque de blessure, ne pas regarder la source de lumière de fonctionnement.

Lumineuse de casque

Sujete la lámpara en la cinta y use la hebilla para ajustar la cinta al tamaño deseado. Use los broches incluidos para sujetar a un casco duro. Gire la luz hacia arriba o hacia abajo, según sea necesario. Appuyez le bouton ⏏ de mise en fonction pour passer par les modes inondation/point, Inondation haute, Inondation moyenne, Inondation base, et Point. Le jauge d'essence affichera la capacité de la pile :

Lumière verte fixe : 50 - 100% restant

Lumière jaune fixe : 11 - 49% restant

Lumière rouge fixe : 3 - 10% restant

Lumière rouge intermittente : 0 - 3% restant

Pendant l'utilisation, lorsque la charge de la batterie atteint 3%, la LED principale et l'indicateur de charge clignoteront, indiquant jusqu'à 5 minutes de l'exécution reste. Avant l'arrêt immédiat, la LED principale clignotera 3 fois, puis l'outil s'arrêtera. L'autonomie restante peut être inférieure à 5 minutes si la lumière est allumée lorsque la capacité de la batterie est déjà de 0-3%.

Lumière BEACON™

Appuyez sur le bouton ⏏ d'alimentation pour passer en marche, stroboscope et désactivé. Appuyez sur le bouton ⏏ d'alimentation et maintenez-le enfoncé pour l'éteindre sans faire de vélo.

AVERTISSEMENT Afin de réduire le risque de blessure, débranchez toujours le chargeur et retirez la pile du chargeur avant de réaliser des travaux d'entretien. Le chargeur et la pile n'ont pas aucune partie interne susceptible d'être entretenue par le client. Ne désassemblez jamais la pile ni le chargeur.

Entretien et rongement

Rongez son chargeur dans un endroit sec et frais.

D'une manière générale, la meilleure option c'est débrancher les chargeurs et retirer les piles lorsqu'ils ne sont pas utilisés. Pourtant, aucun dommage parviendra à la pile si le chargeur et la pile restent toujours branchés.

AVERTISEMENT Afin de réduire le risque de blessure et dommages, n'immergez ni ne chargez jamais la pile ou le chargeur dans des liquides ni ne laissez jamais qu'un liquide y entre.

Nettoyage

Nettoyez la poudre et les débris bouches du chargeur ainsi que les prises électriques en soufflant d'air comprimé. N'utilisez que de savon doux et un chiffon humide pour nettoyer la pile et le chargeur, en les tenant loin de toutes les prises électriques. Quelques agents et solvants de nettoyage sont nocifs pour des plastiques et d'autres parties isolées, tels que de l'essence, térébenthine, diluant à peinture-laque, diluant à peinture, solvants de nettoyage chlorés, ammoniacque et détergents à usage domestique ayant d'ammoniaque. N'utilisez jamais de solvants inflammables ni combustibles près de piles, chargeur ni outils.

SERVICE - CANADA

Milwaukee Tool (Canada) Ltd

1.800.268.4015

Monday-Friday, 7:00 AM - 4:30 PM CST

www.milwaukeetool.ca

GARANTIE LIMITÉE - AUX ÉTATS-UNIS ET A CANADA

Chaque chargeur ou piles REDLITHIUM USB® de MILWAUKEE est garanti à l'acheteur original uniquement à propos d'une exception des défauts en matériel et fabrication. Soumis à certaines exceptions, MILWAUKEE réparera ou remplacera une pile ou un chargeur REDLITHIUM USB que, après une inspection, soit déterminé par MILWAUKEE qui est défectueux à propos du matériel ou construction par une période de deux (2) années après la date d'achète, sauf indication contraire. Il est nécessaire que la pile ou le chargeur REDLITHIUM USB soit rendu à un Centre de Service usine MILWAUKEE ou bien, une Station-Service Autorisée MILWAUKEE, avec un fret assure et constaté d'avance. Pour plus d'informations sur la procédure d'envoi approuvée, veuillez contacter le numéro 1 800.SAWDUST (1.800.729.3878) ou le site d'Internet www.milwaukeetool.com. Une copie de la preuve d'achat devra être incluse avec le produit rendu. Cette garantie n'est pas applicable à dommages que soient déterminés par MILWAUKEE qui sont des réparations faites ou tentées par quelqu'un d'autre que le personnel autorisé de MILWAUKEE, usage abusif, altérations, maltraitance, usage non prévu, ou accidents. QUELQUE CHOSE NE PERMETTENT PAS LE PRÉSENT ACCORD AVEC CETTE CONDITION, VOUS NE DEVEZ PAS ACHETER LE PRODUIT EN AUCUN CAS MILWAUKEE NE SERA RESPONSABLE DES DOMMAGES IMPRÉVUS, RESULTANTS, SPÉCIAUX NI REPRESSIFS NI AUCUN COUT, HONORABLE D'AVOCAT, DÉPENSE, PÉRTE NI DELAI QUI SE PRÉSENTENT COMME UN RÉSULTAT DE N'IMPORTE QUEL DOMMAGE, ÉCHEC OU DÉFAUT EN N'IMPORTE QUEL PRODUIT, Y COMPRIS N'IMPORTE QUELLE PRÉTENTION DE PERTES DE PROFITS, QUELQUES ÉTATS NE PERMETTENT PAS L'EXCLUSION NI LA LIMITATION DE DOMMAGES IMPRÉVUS NI RESULTANTS. LA LIMITATION OU EXCLUSION ANTERIEURE NE POURRA ÊTRE APPLICABLE SI LE PRÉSENT ACCORD EST APPLICABLE COMME UN RÉSULTAT DE N'IMPORTE QUEL DOMMAGE, ÉCHEC OU DÉFAUT EN N'IMPORTE QUEL PRODUIT, Y COMPRIS N'IMPORTE QUELLE PRÉTENTION DE PERTES DE PROFITS, QUELQUES ÉTATS NE PERMETTENT PAS L'EXCLUSION NI LA LIMITATION DE DOMMAGES IMPRÉVUS NI RESULTANTS. DANS LA MESURE PRÉVUE PAR LA LOI, MILWAUKEE RENONCE À TOUTES LES GARANTIES IMPLICITES, Y COMPRIS N'IMPORTE QUELLE GARANTIE IMPLICITE DE COMMERCIALITÉ OU ADEQUATION À PROPOS D'UNE UTILISATION OU BUT PARTICULIER, DANS LA MESURE PRÉVUE PAR LA LOI A NE PAS PERMETTRE CETTE RENONCE. CES GARANTIES IMPLICITES SERONT LIMITÉES SELON LA DURÉE DE LA GARANTIE EXPRESSE APPLICABLE QUI A ÉTÉ DÉCRITE CI-DESSUS. QUELQUES ÉTATS NE PERMETTENT PAS LES LIMITATIONS SUR LA DURÉE D'UNE GARANTIE. LA LIMITATION CI-DESSUS POURRA DONC NE PAS ÊTRE APPLICABLE À VOUS, CETTE GARANTIE VOUS OFFRE DES DROITS JURIDIQUES ET VOUS POUVEZ BIEN AVOIR DES AUTRES DROITS. LESQUELS POURRONT CHANGER D'UN ÉTAT À UN AUTRE. Veuillez consulter la zone de recherche Trouver un Centre de Service dans la section Pièces et services du site d'Internet de MILWAUKEE ou bien, appelez le numéro 1.800.SAWDUST (1.800.729.3878) pour contacter le Centre de Service usine MILWAUKEE le plus proche.

GARANTIE LIMITÉE - AUX ÉTATS-UNIS ET A CANADA

Chaque produit d'illumination personnelle® de MILWAUKEE (voir les exceptions ci-dessous) est garanti à l'acheteur original uniquement à propos d'une exception des défauts en matériel et fabrication. Soumis à certaines exceptions, MILWAUKEE réparera ou remplacera un produit d'illumination personnelle que, après une inspection, soit déterminé par MILWAUKEE qui est défectueuse à propos du matériel ou construction par une période durant toute la vie du produit d'illumination personnelle. Il est nécessaire que le produit d'illumination personnelle soit rendu à un Centre de Service usine MILWAUKEE ou bien, une Station-Service Autorisée MILWAUKEE, avec un fret assuré et constaté d'avance. Une copie de la preuve d'achat devra être incluse avec le produit rendu. Cette garantie n'est pas applicable à dommages que soient déterminés par MILWAUKEE qui sont des réparations faites Vertez par quelqu'un d'autre que le personnel autorisé de MILWAUKEE, usage abusif, altérations, maltraitance, usage naturel, absence d'entretien, accidents ou provoqués par des piles alcalines. Usage régulier : Cette garantie n'est inclut pas des réparations ou remplacements lorsque l'usure naturelle ait épuié la vie d'une pièce, y compris des agrafes, sangles, câbles de chargement, adaptateurs muraux et joints de contact. Cette garantie n'inclut pas les lumières LED dans les produits d'illumination personnelle, soumis aux limitations ci-incluses.

Cette garantie n'inclut pas des bloc-piles ou chargeurs sans fil. Il y a 4 des garanties indépendantes et différentes pour ces produits. L'ACCEPTATION DES RECOURS DE REMPLACEMENT ET RÉPARATIONS EXCLUSIFS DÉCRITS CI-INCLUS EST UNE CONDITION CONTRACTUELLE POUR L'ACHAT DE TOUS LES PRODUITS MILWAUKEE. SI VOUS N'ÊTES PAS D'ACCORD AVEC CETTE CONDITION, VOUS NE DEVEZ PAS ACHETER LE PRODUIT. EN AUCUN CAS MILWAUKEE NE SERA RESPONSABLE DES DOMMAGES IMPRÉVUS, RESULTANTS, SPÉCIAUX NI REPRESSIFS NI AUCUN COUT, HONORABLE D'AVOCAT, DÉPENSE, PÉRTE NI DELAI QUI SE PRÉSENTENT COMME UN RÉSULTAT DE N'IMPORTE QUEL DOMMAGE, ÉCHEC OU DÉFAUT EN N'IMPORTE QUEL PRODUIT, Y COMPRIS N'IMPORTE QUELLE PRÉTENTION DE PERTES DE PROFITS, QUELQUES ÉTATS NE PERMETTENT PAS L'EXCLUSION NI LA LIMITATION DE DOMMAGES IMPRÉVUS NI RESULTANTS. LA LIMITATION OU EXCLUSION ANTERIEURE NE POURRA ÊTRE APPLICABLE SI LE PRÉSENT ACCORD EST APPLICABLE COMME UN RÉSULTAT DE N'IMPORTE QUEL DOMMAGE, ÉCHEC OU DÉFAUT EN N'IMPORTE QUEL PRODUIT, Y COMPRIS N'IMPORTE QUELLE GARANTIE IMPLICITE DE COMMERCIALITÉ OU ADEQUATION À PROPOS D'UNE UTILISATION OU BUT PARTICULIER, DANS LA MESURE PRÉVUE PAR LA LOI A NE PAS PERMETTRE CETTE RENONCE. CES GARANTIES IMPLICITES SERONT LIMITÉES SELON LA DURÉE DE LA GARANTIE EXPRESSE APPLICABLE QUI A ÉTÉ DÉCRITE CI-DESSUS. QUELQUES ÉTATS NE PERMETTENT PAS LES LIMITATIONS SUR LA DURÉE D'UNE GARANTIE. LA LIMITATION CI-DESSUS POURRA DONC NE PAS ÊTRE APPLICABLE À VOUS, CETTE GARANTIE VOUS OFFRE DES DROITS JURIDIQUES ET VOUS POUVEZ BIEN AVOIR DES AUTRES DROITS. LESQUELS POURRONT CHANGER D'UN ÉTAT À UN AUTRE. Veuillez consulter la zone de recherche Trouver un Centre de Service dans la section Pièces et services du site d'Internet de MILWAUKEE ou bien, appelez le numéro 1.800.SAWDUST (1.800.729.3878) pour contacter le Centre de Service usine MILWAUKEE le plus proche.

INSTRUCCIONES DE SEGURDAD

ADVERTENCIA *LEA Y CONSERVE TODAS LAS INSTRUCCIONES.* Si no sigue todas las advertencias e instrucciones, se pueden provocar una descarga eléctrica, un incendio o lesiones graves.

GUARDE LAS INSTRUCCIONES

- GUARDE ESTAS INSTRUCCIONES: ESTE MANUAL INCLUYE INFORMACIÓN IMPORTANTE DE SEGURIDAD E INSTRUCCIONES DE OPERACIÓN PARA EL CARGADOR CON BATERÍA DE USB REDLITHIUM® Y LUZ RECARGABLE CON USB.**
- USE Y CARGUE SOLO CON BATERÍAS CON USB REDLITHIUM® PARA ESTA LUZ RECARGABLE CON USB. OTROS TIPOS DE BATERÍAS PUEDEN CAUSAR LESIONES PERSONALES O DAÑOS.**
- ANTES DE UTILIZAR LA BATERÍA Y LA LÁMPARA, LEA ESTE MANUAL DEL OPERADOR Y TODAS LAS ETIQUETAS DE LA BATERÍA Y LA LÁMPARA.**
- USE ÚNICAMENTE CON SUMINISTRO DE ENERGÍA ITE DETALLADO/ CERTIFICADO.** Otros pueden resultar en riesgo de incendio, descarga eléctrica o lesiones personales.
- EVITE AMBIENTES PELIGROSOS.** No cargue la batería en la lluvia, nieve o lugares húmedos o mojados. No use la batería ni el cargador en la presencia de atmósferas explosivas (gases, polvo o materiales inflamables) puesto que pueden generar chispas al insertar o quitar la batería, y posiblemente provocar un incendio.
- CARGUE EN UN ÁREA CON BUENA VENTILACIÓN.** No obstruya las ventilas del cargador. Manténgalas sin obstrucciones para permitir una ventilación adecuada. No permita que haya humo o llamas expuestas cerca de la batería que se esté cargando. Los gases ventilados pueden explotar.
- DAR MANTENIMIENTO AL CABLE.** Al desconectar el cargador, jale del enchufe en vez del cable para reducir el riesgo de dañar cualquiera de ellos. Nunca transporte el cargador sujetándolo del cable. Proteja el cable del calor, aceite y bordes filosos. Asegúrese de no pisar, tropezar o someter el cable a daños o torceduras. No use el cargador con el cable o enchufe dañado. Pida que se reemplace inmediatamente un cargador dañado.
- USE ÚNICAMENTE LOS ACCESORIOS RECOMENDADOS.** El uso de un accesorio no recomendado o vendido por el fabricante del cargador de la batería o batería podría resultar en un riesgo de incendio, descarga eléctrica o lesiones personales.
- PARA REDUCIR EL RIESGO DE UNA DESCARGA ELÉCTRICA,** siempre desconecte el cargador antes de limpiarlo o dar mantenimiento.
- NO QUEME NI INCINERE LA BATERÍA.** La batería puede explotar, causando lesiones personales o daños. Al quemar la batería se generan vapores y materiales tóxicos.
- NO APLASTE, TIRE NI DAÑE** la batería. No use una batería o cargador que haya recibido un golpe seco, se haya caído, aplastado o dañado de algún modo (p. ej., perforado con un clavo, golpeado con un martillo, pisado, etc.).
- NO DESARME.** El armado incorrecto puede resultar en riesgo de choque eléctrico, incendio o exposición a los químicos de la batería. En caso de daño, llévela a un centro de servicio MILWAUKEE.
- LOS QUÍMICOS DE LA BATERÍA CAUSAN QUEMADURAS GRAVES.** Nunca permita el contacto con la piel, ojos o boca. Si una batería dañada derrama químicos, use guantes de goma o neopreno para desecharla. Si la piel es expuesta a los fluidos de la batería, lave con agua y jabón, y enjuague con vinagre. Si los ojos son expuestos a los químicos de la batería, enjuague inmediatamente con agua durante 20 minutos y busque atención médica. Retire y deseche la ropa contaminada.
- NO PROVOQUE UN CORTO CIRCUITO.** Una batería con corto circuito podrá provocar un incendio, lesiones físicas y daños en el producto. Una batería sufrirá un corto circuito si un objeto metálico crea una conexión entre los contactos positivo y negativo en la batería. No coloque una batería cerca de algo que pueda provocar un cortocircuito, como monedas, llaves o clavos en su bolsillo.
- NO PERMITE QUE ENTRE FLUIDOS EN LA BATERÍA.** Los fluidos corrosivos o conductivos, como es el caso del agua de mar, ciertos químicos de nivel industrial, el cloro o productos con peróxido de hidrógeno, etc., podrán provocar un corto circuito.
- ALMACENE** en un lugar fresco y seco. No almacene la batería donde la temperatura pudiera exceder 120 *F (50 *C) tal como en la luz solar directa, un vehículo o edificio de metal durante el verano.
- PARA REDUCIR EL RIESGO DE LESIONES, SE NECESITA UNA VIGILANCIA DE CERCA al usar un aparato cerca de los niños.**
- GUARDE LA LÁMPARA CUANDO NO SE ESTÉ USANDO FUERA DEL ALCANCE DE LOS NIÑOS.** Las lámparas calientes pueden ser peligrosas en manos de menores de edad.
- CONOZCA SU LÁMPARA.** Lea este manual detenidamente para obtener información acerca de las aplicaciones y limitaciones de su lámpara, así como los posibles riesgos relacionados con este tipo de lámpara.
- CONSERVE LAS ETIQUETAS Y PLACAS.** Incluyen información importante. Si son ilegibles o no están presentes, comuníquese con una instalación de servicio MILWAUKEE para solicitar un reemplazo gratuito.

LEA Y GUARDE TODAS LAS INSTRUCCIONES PARA REFERENCIA FUTURA.

ESPECIFICACIONES

Cat. No. **2116-20**

Voltios de entrada USB 5 CD

Amperaje de entrada USB 0,1 - 2,1 A

Voltios de salida 4 CD

Amperaje de salida..... 2,1A

Baterías USB REDLITHIUM®

Voltios 4 CD









Temperatura de operación

Batería y cargador 4°C to 40°C (40°F to 104°F)

Batería y herramienta -18°C to 60°C (0°F to 140°F)

Cat. de suministro de energía No **44-66-1202**

SIMBOLOGIA

	Volts		Lea el manual del operador
	Corriente continua		Recicle las baterías de forma adecuada
	Amperios		Retroalimentación protegido
	No mire fijamente la fuente de luz operativa		Comisión de energía de California Commission

BATERÍA

ADVERTENCIA Para reducir el riesgo de incendio, lesiones personales y daños al producto debido a un cortocircuito, no sumerja nunca la herramienta, el paquete de baterías o el cargador en líquido ni permita que fluya un fluido dentro de ellos. Los fluidos corrosivos o conductivos, como el agua de mar, ciertos productos químicos industriales y blanqueadores o lejías que contienen, etc., pueden causar un cortocircuito.

Mantenimiento y almacenamiento

No exponga su batería o herramientas inalámbricas al agua o lluvia, ni permita que se mojen. Esto podría dañar la herramienta y la batería. No use aceite o solventes para limpiar o lubricar su batería. La carcasa de plástico se volverá frágil y se romperá, provocando un riesgo de lesión. Almacene las baterías a temperatura ambiente, alejadas de la humedad. No almacene en lugares húmedos donde puede haber una corrosión de las terminales. Al igual que con los otros tipos de batería, puede haber una pérdida permanente de capacidad si la batería se almacena por periodos largos a temperaturas altas (más de 120 °F). Las baterías de litio-ion de MILWAUKEE mantienen su carga durante almacenamientos mayores que otros tipos de batería. Después de un año de almacenamiento, cargue la batería como siempre.

ADVERTENCIA Para reducir el riesgo de lesión o explosión, si está dañada, inservible o completamente descargada. Cuando se quema, se forman vapores y materiales tóxicos.

Desecho de baterías de litio-ion de MILWAUKEE

Las baterías de litio-ion de MILWAUKEE son más amigables con el medio ambiente que algunos otros tipos de baterías para herramientas eléctricas. Siempre deseche su batería de conformidad con las regulaciones federales, estatales y locales. Contacte a una agencia de reciclaje en su área para conocer los lugares de reciclaje. Incluso las baterías descargadas contienen algo de energía. Antes de desechar, use cinta eléctrica para cubrir las terminales y evitar que la batería cree un corto, que podría provocar un incendio o explosión.

Sellos de reciclaje de batería RBRC

Los Sellos de Reciclaje de batería RBRC™ (consulte "Simbología") en sus baterías indican que MILWAUKEE organizó el reciclado de la batería con la Corporación de Reciclaje de Baterías Reciclables (RBRC). Al final de la vida útil de su batería, devuélvala a la Oficina de la sucursal/Centro de servicio MILWAUKEE o al minorista más cercano. Para mayor información, visite el sitio web de RBRC en www.rbrc.org.

LA LÁMPARA PARA RECARGABLE CON USB

ADVERTENCIA Use y cargue solo con baterías con USB REDLITHIUM® para esta luz recargable con USB. Otros tipos de baterías pueden causar lesiones personales o daños.

Insertar la batería

- Abra la puerta de la batería.
- Alinee la batería con el compartimento y inserte completamente la batería.
- Cierre la puerta de la batería.

Cargar la batería

- Enchufe su cable USB en una fuente de energía como un adaptador de pared AC, computadora o puerto en un coche.
- Levante la cubierta de hule para mostrar el puerto de la micro USB. Inserte el enchufe de la micro USB en el puerto de micro USB. Los usuarios pueden experimentar tiempos de carga más largos desde computadoras portátiles y otras fuentes de energía.
- La luz indicadora mostrará el estado de la carga:
 - Rojo sin parpadear: Cargando, 0-79 % de carga
 - Verde parpadeando: Cargando, 80-99 % de carga
 - Verde sin parpadear: 100 % de carga
 - Rojo/verde parpadeando: Batería dañada o defectuosa
Si el indicador de luz parpadea rojo y verde, verifique que la batería esté completamente fija en el compartimento. Retire la batería y vuélvala a insertar. Si la luz continúa parpadeando rojo y verde, la batería puede estar extremadamente caliente o fría, o mojada. Permita que la batería se enfríe, caliente o seque antes de volver a insertarla. Si el problema continúa, comuníquese con una instalación de servicio MILWAUKEE.

Operación

PRECAUCIÓN Para reducir el riesgo de lesiones, no mire fijamente la fuente de luz operativa.

Lámpara para casco

Sujete la lámpara en la cinta y use la hebilla para ajustar la cinta al tamaño deseado. Use los broches incluidos para sujetar a un casco duro. Gire la luz hacia arriba o hacia abajo, según sea necesario. Oprima el botón ⏏ de encendido de la lámpara para encender y apagar. Oprima el botón de modo para cambiar entre Enfoque/reflector, Reflector alto, Reflector medio, Reflector bajo, y Enfoque.

El indicador de combustible mostrará la capacidad de la batería:

- Verde sin parpadear: 50-100 % restante
- Amarillo sin parpadear: 11-49 % restante
- Rojo sin parpadear: 3-10 % restante
- Rojo parpadeando: 0-3 % restante

Durante el uso, cuando la carga de la batería alcanza el 3%, el LED principal y el indicador de carga parpadearán, indicando que quedan hasta 5 minutos de tiempo de ejecución. Antes del apagado inmediato, el LED principal parpadeará 3 veces, luego la herramienta se apagará. El tiempo de ejecución restante puede ser inferior a 5 minutos si la luz se enciende cuando la capacidad de la batería ya es del 0-3%.

BEACON™ Luz

Pulse el botón ⏏ de encendido para desplazarse, estroboscópico y apagado. Mantén pulsado el botón ⏏ de encendido para apagarlo sin necesidad de pedalear.

ADVERTENCIA Para reducir el riesgo de lesiones, siempre desconecte el cargador y retire la batería y el cargador antes de realizar cualquier mantenimiento. El cargador y la batería no tienen partes internas que requieran mantenimiento. Nunca desarme la batería o el cargador.

Mantenimiento y almacenamiento

Almacene su batería y cargador en un lugar fresco y seco. Como práctica general, se recomienda desconectar los cargadores y retirar las baterías cuando no se estén usando. Sin embargo, no se dañará la batería si el cargador y la batería se dejan conectados.

ADVERTENCIA Para reducir el riesgo de lesiones o daños, nunca sumerja su batería ni cargador en líquido, ni permita que un líquido fluya hacia su interior.

Limpieza

Limpie el polvo y basura de las ventilas del cargador y los contactos eléctricos sopleteando con aire comprimido. Use solo jabón suave y un paño húmedo para limpiar la batería y el cargador, evitando tocar todos los contactos eléctricos. Ciertos agentes y solventes de limpieza pueden dañar el plástico y otras partes aisladas. Algunos de estos incluyen la gasolina, trementina, adalgazador de barniz, adalgazador de pintura, solventes de limpieza con cloro, amoniaco y detergentes caseros que contienen amoniaco. Nunca use solventes inflamables ni combustibles alrededor de la batería, cargador o herramientas.

SOPORTE TÉCNICO DE SERVICIO - MEXICO

CENTRO DE ATENCION A CLIENTES

Techtronic Industries Mexico, S.A. de C.V.

Av. Presidente Masarik 29 Piso 7

11600 Polanco V Seccional

Miguel Hidalgo, Distrito Federal, México

01 (800) 030-7777 o (55) 4160-3540

Lunes a Viernes (9am a 6pm)

O contáctanos en www.milwaukeetool.com.mx

GARANTÍA LIMITADA - E.U.A. Y CANADÁ

Cada batería y cargador REDLITHIUM USB® de MILWAUKEE están garantizados para el comprador original únicamente de que no tenga material y mano de obra defectuosos. Sujeto a ciertas excepciones, MILWAUKEE reparará o reemplazará una batería y cargador REDLITHIUM USB que, después de una inspección, sea determinada por MILWAUKEE mediante una revisión, por un periodo de dos (2) años después de la fecha de compra a menos que se indique lo contrario. Al devolver la batería o cargador REDLITHIUM USB a un Centro de Servicio fábrica de MILWAUKEE o a una Estación de Servicio Autorizada de MILWAUKEE, se requiere que el flete este pagado por adelantado y asegurado. Para fines de un envío correcto de baterías, llame al 1.800.SAWDUST (1.800.729.3878) o visite www.milwaukeetool.com. Se debe incluir una copia del comprobante de compra con el producto devuelto. Esta garantía no cubre a daños que MILWAUKEE determine que son ocasionados por reparaciones o intentos de reparaciones realizadas por una persona que no sea personal autorizado de MILWAUKEE, uso indebido, alteraciones, maltrato, desgaste normal, falta de mantenimiento o accidentes.

Desgaste normal: Esta garantía no cubre la reparación o reemplazo cuando el uso normal haya desgastado la vida de una parte, incluyendo pero sin limitarse a los cables de carga y enchufes de pared.

*Esta garantía no cubre ningún producto inalámbrico que se vendió con la batería y/o cargador REDLITHIUM USB. Existen garantías por separado y distintas disponibles para estos productos.

LA ACEPTACIÓN DE LOS REMEDIOS EXCLUSIVOS DE REPARACIÓN Y REEMPLAZO AQUÍ DESCRITOS ES UNA CONDICIÓN DEL CONTRATO PARA LA COMPRA DE TODO PRODUCTO DE MILWAUKEE. SI USTED NO ACEPTA ESTA CONDICIÓN, NO DEBE COMPRAR EL PRODUCTO. MILWAUKEE NO SERÁ RESPONSABLE EN NINGÚN CASO DE DAÑOS INCIDENTALES, ESPECIALES, EMERGENTES O PUNITIVOS NI DE NINGÚN COSTO, HONORARIOS LEGALES, GASTOS, PERDIDAS O DEMORAS ALEGADAS COMO CONSECUENCIA DE ALGÚN DAÑO, FALLO O DEFECTO EN NINGÚN PRODUCTO, INCLUYENDO ENTRE OTROS, RECLAMACIONES POR PERDIDA DE UTILIDADES, ALGUNOS ESTADOS NO PERMITEN LA EXCLUSIÓN O LIMITACIÓN DE RESPONSABILIDAD POR DAÑOS INCIDENTALES O EMERGENTES, POR LO QUE LA ANTERIOR LIMITACIÓN O EXCLUSIÓN PODRÍA NO APLICARSE EN SU CASO. ESTA GARANTÍA ES EXCLUSIVA Y REEMPLAZA TODAS LAS DEMÁS GARANTÍAS EXPRESAS, ESCRITAS U ORALES, EN LA MEDIDA EN QUE LO PERMITA LA LEY. MILWAUKEE DESCONOCE CUALQUIER GARANTÍA IMPLICITA, INCLUYENDO SIN LIMITACIÓN CUALQUIER GARANTÍA IMPLICITA DE COMERCIALIZABILIDAD O IDONEIDAD PARA UN FIN O USO ESPECÍFICO. EN LA MEDIDA EN QUE DICHO DESCONOCIMIENTO NO SEA PERMITIDO POR LA LEY, DICHAS GARANTÍAS IMPLICITAS SE LIMITAN A LA DURACIÓN DE LA GARANTÍA EXPRESA CORRESPONDIENTE SEGÚN SE DESCRIBIO ANTERIORMENTE. ALGUNOS ESTADOS NO PERMITEN LIMITACIONES SOBRE LA DURACIÓN DE UNA GARANTÍA IMPLICITA. POR LO QUE LA ANTERIOR LIMITACIÓN PODRÍA NO APLICARSE A USTED. ESTA GARANTÍA LE DA DERECHOS LEGALES ESPECÍFICOS Y USTED PODRÍA ADEMAS TENER OTROS DERECHOS QUE VARIAN DE UN ESTADO A OTRO.

Esta garantía aplica a productos vendidos en los Estados Unidos y en Canadá únicamente. Consulte la Búsqueda de un Centro de Servicio en la sección de Referencias y Servicio del sitio web de MILWAUKEE en www.milwaukeetool.com o llame al 1.800.SAWDUST (1.800.729.3878) para localizar el Centro de Servicio de fábrica MILWAUKEE más cercano a usted.

GARANTÍA LIMITADA - E.U.A. Y CANADÁ

Cada Producto de Iluminación personal® de MILWAUKEE (consulte las excepciones a continuación) está garantizado para el comprador original únicamente de que no tenga material y mano de obra defectuosos. Sujeto a ciertas excepciones, MILWAUKEE reparará o reemplazará cualquier parte de un producto de iluminación personal que tenga defectos de material o mano de obra según lo determine MILWAUKEE mediante una revisión, por la duración del producto de iluminación personal. Esta garantía cubre el producto de iluminación personal que se compra a la fábrica de MILWAUKEE o a una Estación de Servicio Autorizada de MILWAUKEE, se requiere que el flete este pagado por adelantado y asegurado. Se debe incluir una copia del comprobante de compra con el producto devuelto. Esta garantía no aplica a daños que MILWAUKE