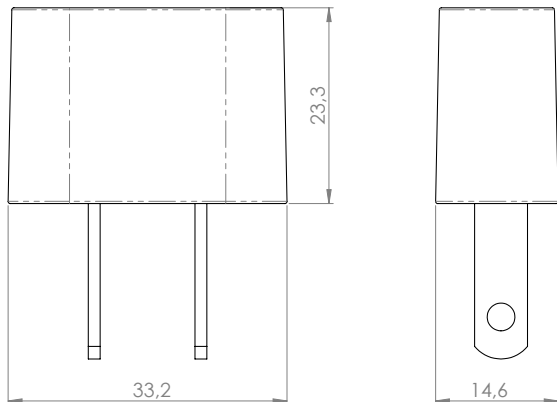



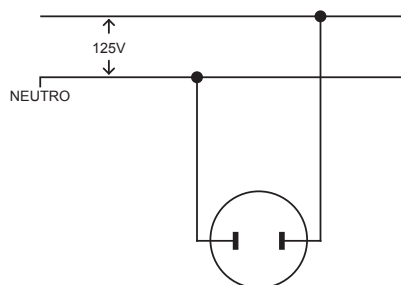
Adaptador Euro - Americano

6A 250V~

776



> Diagrama de conexión



> Características generales



- Pasa de enchufe tipo europeo de dos patillas redondas a dos patillas estimo americano
- Versatil cuando se tienen equipos eléctricos precedentes de europa o similares

> Características Técnicas

- 6A 250V~
- Recibe enchufe redondo tipo europeo convierte e NEMA 1-15P

> Pruebas y códigos que cumple

> Información para solicitar del catálogo

- Blanco 776 W 
- Negro 776 BK 



776 BK 7441109012144
776 W 7441109017279