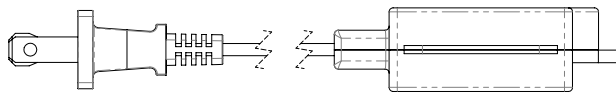
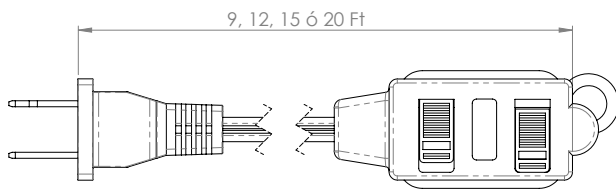
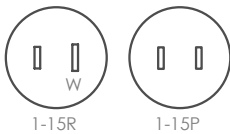


Extensión 3 salidas 4405 13A 125V~



> Características generales

- Disponible en 9, 12, 15 y 20 pies
- Salida de tres tomacorrientes con cubiertas para protección
- No utilizarse para instalaciones permanentes
- No dejar al alcance de los niños o mascotas
- No modifique o repare este producto
- No lo exponga a la flama directa
- Desconéctela cuando no la utilice, tomando el enchufe y no el cable

> Características Técnicas

- 13A 125V~
- Cable SPT 2x16 AWG
- Longitud 9 pies (2,7 m), 12 pies (3,6 m), 15 pies (4,5 m) o 20 pies (6m)
- Temperatura máxima de operación: 60°C
- Consumo máximo por longitud de 0 a 15m: 1625W
- Consumo máximo por longitud de 15,1 a 30,5m: 1250W
- Garantía 5 años
- Material de la cubierta del cable: PVC
- Material de los contactos: Latón

> Pruebas y códigos que cumple

- NEMA 1-15R
- NEMA 1-15P

> Información para solicitar del catálogo

- | | |
|-----------------------|-----------------------|
| ■ 4405-9 G (9 pies) | ■ 4405-9 W (9 pies) |
| ■ 4405-12 G (12 pies) | ■ 4405-12 W (12 pies) |
| ■ 4405-15 G (15 pies) | ■ 4405-15 W (15 pies) |
| ■ 4405-20 G (20 pies) | ■ 4405-20 W (20 pies) |



4405-9 G	7441109009601	4405-9 W	7441109004392
4405-12 G	7441109009618	4405-12 W	7441109004415
4405-15 G	7441109009625	4405-15 W	7441109004439
4405-20 G	7441109009632	4405-20 W	7441109004453