



HDF PRINTED

## PRINTED PALO GRIS

### CARACTERÍSTICAS

Familia	Moldeadas
Modelo	Printed Palo Gris
	Tableros de HDF termoformados, con diseños impresos
Orientación Veta	Vertical
Ambientes	Interiores
Medidas	Altura 2,000-2,120 mm
	Ancho 600-950 mm
	Espesor 33 mm
Material del tablero	Tableros de HDF
Material de largueros	Madera sólida
Material de armadores	Madera sólida
Opciones de diseño	Lisa, ruteados líneales <i>*(ver hoja anexa de diseños)</i>
Color	Palo Gris
Garantía	12 meses



\*Condiciones varían según país. Imágenes con fines ilustrativos.




DETALLES	DESCRIPCIÓN	RECOMENDACIÓN DE USO Y MANTENIMIENTO
<ul style="list-style-type: none"><li>— Puerta con láminas impresas</li><li>— 33 mm de espesor</li><li>— Diseños texturados</li><li>— Disponible hasta 2.12 m de altura</li><li>— Disponible en anchos de hasta 0.95 m</li></ul>	Tableros de HDF (High Density Fiber) , comprimida con fibras de madera de alta densidad 896 kg/m3 impresa con diseño Palo Gris. Estructura perimetral de madera de pino, calibrada y seca al 12% de humedad. Adhesivo de Acetato de Polivinilo. Relleno de poliestireno expandido o honey comb.	Para un mantenimiento rutinario (limpiar excesos de polvo) se recomienda limpiar con un paño húmedo.

ALMACENAJE E INSTALACIÓN	GARANTÍA
<h3>Recomendaciones de Instalación</h3> <ul style="list-style-type: none"><li>— Al momento de realizar la instalación, guiarse con el manual correspondiente de puertas HDF.</li><li>— Se sugiere utilizar bisagras de sobreponer, para evitar encasillados de bisagras.</li><li>— Para la perforación exacta del agujero de cerradura, guiarse por el plano autorizado.</li><li>— Los marcos y contramarcos, pueden ser instalados con tornillería, espuma de poliuretano y clavillo.</li></ul> <h3>Recomendaciones de Almacenaje</h3> <ul style="list-style-type: none"><li>— Evite arrastrar las puertas con alguna superficie ni unas con otras y mantenerlas limpias.</li><li>— Almacenar en un lugar bajo techo, superficie plana, en área ventilada y seca.</li><li>— Las puertas no deben ser expuestas a cambios extremos de temperatura y/o humedad.</li><li>— Las puertas no deben de instalarse hasta que las fundiciones, pisos de concreto estén curadas y secas.</li><li>— Conservar la bolsa de polietileno hasta su instalación. Almacenar en forma horizontal.</li><li>— No estibar más de 1 paquete (tarima) de 40 unidades y no colocar objetos o materiales encima de las mismas.</li><li>— Instalar el marco y puerta con último paso de la construcción.</li><li>— Proteger la puerta y marco después de instalada con 1 bolsa de polietileno.</li></ul>	<p>Garantía de 12 meses a partir de fecha factura Globales, contra defectos de fabricación que de acuerdo a juicio del departamento técnico provengan del proceso de fabricación o de los materiales utilizados.</p> <h3>No Aplica Garantía</h3> <ul style="list-style-type: none"><li>— Ajustes sobre los cantos de la puerta.</li><li>— Si la puerta sufre modificaciones a la estructura original.</li><li>— Daños causados por el proceso de instalación de la puerta.</li><li>— Deflectaciones por excesos de humedad producidos en el área de instalación.</li><li>— Daños causados por manipulación.</li><li>— Daños causados en obra por condiciones de la misma.</li></ul>




## DISEÑOS

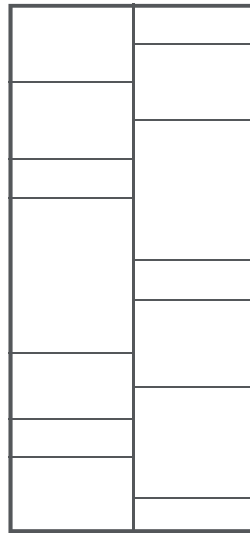
Lisa




Mangú



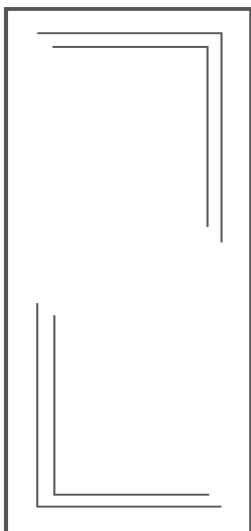
Praga




Ormo



Natura



Victoria



Forest

