




LAMINADA SIENNA NO RH

CARACTERÍSTICAS

Familia	Laminadas
Modelo	Laminada Sienna no RH
	Laminado de alta dureza
Orientación Veta	Dependiendo del diseño
Ambientes	Interiores
Medidas	Altura 2,000-2,200 mm (2130 mm Veta Horizontal)
	Ancho 600-1,200 mm
	Espesor 39 mm
Material del tablero	Laminado de alta dureza no RH
Material de largueros	Madera sólida
Material de armadores	Madera sólida
Opciones de diseño	Lisa, ruteados lineales <i>*(ver hoja anexa de vetas y diseños)</i>
Color	Sienna
Garantía	12 meses



*Condiciones varían según país. Imágenes con fines ilustrativos.




DETALLES	DESCRIPCIÓN	RECOMENDACIÓN DE USO Y MANTENIMIENTO
<ul style="list-style-type: none">— Puerta de melamina— 39 mm de espesor— Superficie texturada— Disponible hasta 2.20 m de altura— Disponible en anchos de hasta 1.20 m	<p>Superficies con laminado de alta dureza. Estructura perimetral de madera sólida, calibrada y seca al 12% de humedad, Adhesivo de Acetato de Polivinilo. Relleno de plancha de poliestireno expandido o honeycomb.</p>	<p>Para limpiar excedentes de adhesivos de contacto, se puede utilizar partes iguales de agua y alcohol en un paño húmedo. Para daños de tinta, solamente limpiar con alcohol. Para exceso de grasa, limpiar con limpiavidrios o desengrasantes en un paño húmedo y luego secarlas.</p>

ALMACENAJE E INSTALACIÓN	GARANTÍA
<h3 data-bbox="82 1035 545 1066">Recomendaciones de Instalación</h3> <ul style="list-style-type: none">— Al momento de realizar la instalación, guiarse con el manual correspondiente de puertas laminadas.— Se sugiere utilizar bisagras de sobreponer, para evitar encasillados de bisagras.— Para la perforación exacta del agujero de cerradura, guiarse por el plano autorizado.— Los marcos y contramarcos, pueden ser instalados con tornillería, espuma de poliuretano y clavillo. <h3 data-bbox="82 1419 558 1451">Recomendaciones de Almacenaje</h3> <ul style="list-style-type: none">— Evite arrastrar las puertas con alguna superficie ni unas con otras y mantenerlas limpias.— Almacenar en un lugar bajo techo, superficie plana, en área ventilada y seca.— Las puertas no deben ser expuestas a cambios extremos de temperatura y/o humedad.— Las puertas no deben de instalarse hasta que las fundiciones, pisos de concreto estén curadas y secas.— Conservar la bolsa de polietileno hasta su instalación.— Almacenar en forma horizontal.— No estibar más de 1 paquete (tarima) de 40 unidades y no colocar objetos o materiales encima de las mismas.— Instalar el marco y puerta con último paso de la construcción.— Proteger la puerta y marco después de instalada con 1 bolsa de polietileno.	<p data-bbox="841 1035 1528 1150">Garantía de 12 meses a partir de fecha factura Globales, contra defectos de fabricación que de acuerdo a juicio del departamento técnico provengan del proceso de fabricación o de los materiales utilizados.</p> <h3 data-bbox="841 1184 1109 1215">No Aplica Garantía</h3> <ul style="list-style-type: none">— Ajustes sobre los cantos de la puerta.— Si la puerta sufre modificaciones a la estructura original.— Daños causados por el proceso de instalación de la puerta.— Deflectaciones por excesos de humedad producidos en el área de instalación.— Daños causados por manipulación.— Daños causados en obra por condiciones de la misma.



VETAS Y DISEÑOS

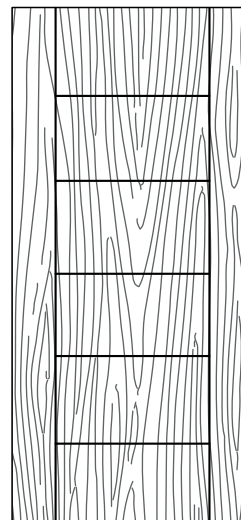
Lisa veta vertical




Toscana veta vertical



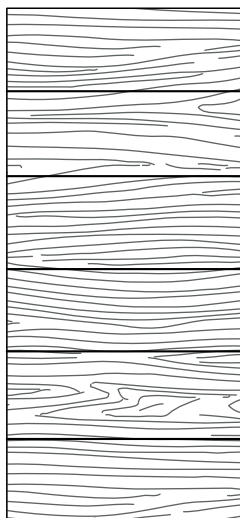
Amparo veta vertical



Lisa veta horizontal



Toscana veta horizontal



Amparo veta horizontal

