

Polo

Características

- Fácil Instalación. Solo se requiere una herramienta.
- Se adapta a todas las puertas estándar.
- Calidad y seguridad con certificación. ANSI / BHMA Grado 3.
- Garantía de por vida en mecanismo y acabado.

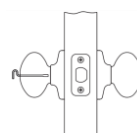


TRADICIONAL

Especificaciones:

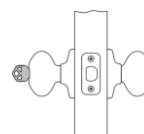
Preparación de la puerta	Orificio frontal 2 1/8" (54mm) diámetro Orificio pestillo 1" (25mm) diámetro
Centro a Puerta (Backset)	Ajustable 2 3/8" (60mm) o 2 3/4" (70mm)
Grosor de puerta	Estándar 1 3/8" - 1 3/4" (35 - 44mm)
Cilindro	Bocallave de Kwikset con 5 pines Mecanismo con tambor de pines
Manejo de puerta	Reversible para puertas derechas o izquierdas

Funciones:



Privacidad

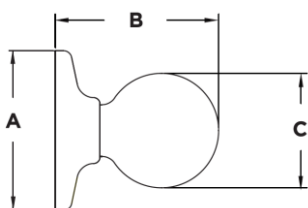
La cerradura se bloquea y desbloquea con un botón/mariposa en el interior. Lado exterior se desbloquea con llave de emergencia.



Entrada


Ambos lados de la cerradura se bloquean y desbloquean con llave en el exterior o con botón/mariposa en el interior.

Dimensiones:




Dim. (A)	Dim. (B)	Dim. (C)
65mm	60mm	48mm

Acabados Disponibles:



5
Latón
Antiguo

26D
Cromo
Satinado



Anti-patadas

A prueba de golpes

Anti-ganzúas

Anti-taladro

Anti-sierra