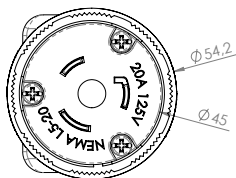
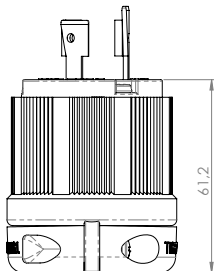


Enchufe de Media Vuelta

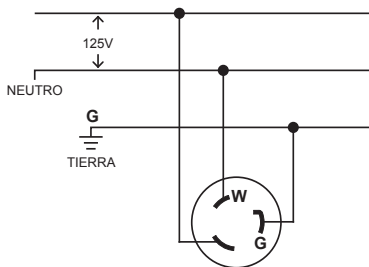
Grado Industrial

20A 125V~ 60Hz

L520P



> Diagrama de conexión



> Características generales

- Tornillo de cabeza grande para un fácil cableado
- Tuerca de seguridad para mejor sujeción del cable
- Impresión de la configuración según NEMA en la cara frontal para un rápido reconocimiento del dispositivo
- Construcción del cuerpo de alta resistencia para un rendimiento superior en los extremos del entorno industrial
- Placa termoplástica incluida (tornillo expuesto la placa)
- Sistema de seguridad para que el enchufe no se salga por error del tomacorriente

> Características Técnicas

- 20A 125V~ 60Hz
- 2P-3W
- Grado Industrial
- Cableado por tornillo y tuerca, solo cable de cobre
- Cable #14 - #8 AWG
- Garantía 2 años

> Pruebas y códigos que cumple

- Certificado NOM-ANCE 201401C11525
- UL E237606
- NEMA L5-20P

> Información para solicitar del catálogo

- L520P



L520P 7441109012021