

• Leia atentamente o manual de instruções, antes de efetuar a substituição da resistência.

• A instalação de materiais elétricos deve ser feita por pessoas qualificadas.

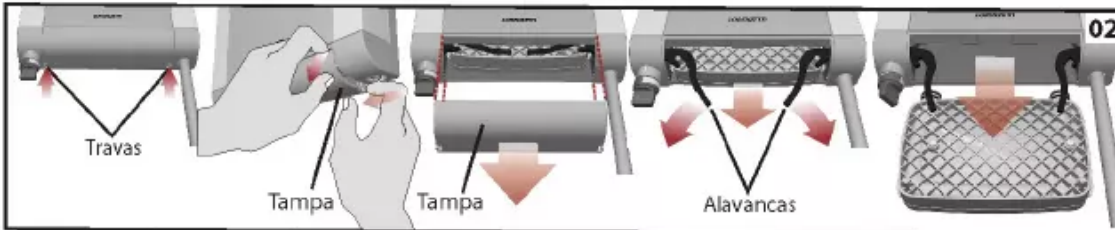
1- RECOMENDAÇÕES GERAIS

- Antes de efetuar a troca da resistência, leia este folheto de instruções e siga as recomendações específicas para o seu produto.
- **ATENÇÃO:** Desligue o disjuntor do quadro de distribuição de energia do circuito no qual está instalado o produto (fig.01).
- Não é necessário remover o produto da parede para trocar a resistência.

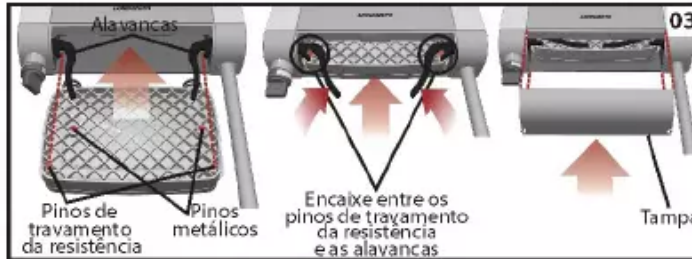


2- SUBSTITUIÇÃO

- Remova a tampa empurrando simultaneamente a trava e a região superior da tampa (Fig.02).
- Solte a tampa, puxando-a para baixo (Fig.02).
- Puxe as alavancas para soltar a resistência, puxando-a para fora (Fig.02).



- Posicione a nova resistência, de forma que os pinos metálicos fiquem visíveis (Fig.03).
- Alinhe as alavancas com os pinos de travamento da resistência (Fig.03).
- Empurre a resistência de modo que os pinos de travamento se encaixem com as alavancas.
- Empurre as alavancas para fixar a resistência (Fig.03).
- Alinhe a tampa e encaixe-a novamente (Fig.03).



IMPORTANTE: Abra o registro de água para encher a câmara de aquecimento e evitar a queima da resistência.


• Certifique-se de que não há vazamentos. Se houver, repita a operação de montagem.

• **ATENÇÃO:** Repita esta operação sempre que o produto for retirado por algum motivo.

• Ligue o disjuntor do quadro de distribuição de energia do circuito no qual está instalado o produto (fig.:01).

• Use somente resistências genuínas Lorenzetti.

• Para utilização adequada de acordo com a tensão e potência do seu produto, verifique qual o disjuntor e a secção do condutor indicados na tabela abaixo.

Modelo		Acqua Storm e Acqua Star		
Tensão (V~)		127	220	220
Potência (Watts)	Seletor de Temperatura Eletrônico	0	0	0
	 MAX	5500	6800	7800
Disjuntor ou Fusível (Ampères)		50	32	40
Secção dos condutores (mm ²)		10	4	6
Distância máxima do produto ao quadro de distribuição (m)*		26,2	25,8	34,4
* Caso a distâncias máxima entre o produto e o quadro de distribuição for excedida, utilizar condutores de secção maior.				



Contém 1 unidade

Composição Básica: Termoplástico, elastômero, ligas de ferro, cobre e prata

VALIDADE: Produto não Perecível

GARANTIA LEGAL: 90 dias